



PATRONATO DEL PARQUE ECOLOGICO METROPOLITANO DE LEON, GTO						
ESTADO ANALÍTICO DEL EJERCICIO DEL PRESUPUESTO DE EGRESOS						
CLASIFICACIÓN FUNCIONAL (FINALIDAD Y FUNCIÓN)						
DEL 01 DE ENERO DEL 2022 AL 31 DE DICIEMBRE DEL 2022						
Concepto	Egresos					Subejercicio
	Aprobado	Ampliaciones/ (Reducciones)	Modificado	Devengado	Pagado	
	1	2	3 = (1 + 2)	4	5	
Gobierno	6,267,263.00	494,322.00	6,761,585.00	6,721,547.66	6,719,455.66	40,037.34
Legislación	0.00	0.00	0.00	0.00	0.00	0.00
Justicia	0.00	0.00	0.00	0.00	0.00	0.00
Coordinación de la Política de Gobierno	0.00	0.00	0.00	0.00	0.00	0.00
Relaciones Exteriores	0.00	0.00	0.00	0.00	0.00	0.00
Asuntos Financieros y Hacendarios	6,267,263.00	494,322.00	6,761,585.00	6,721,547.66	6,719,455.66	40,037.34
Seguridad Nacional	0.00	0.00	0.00	0.00	0.00	0.00
Asuntos de Orden Público y de Seguridad Interior	0.00	0.00	0.00	0.00	0.00	0.00
Otros Servicios Generales	0.00	0.00	0.00	0.00	0.00	0.00
Desarrollo Social	31,151,954.00	1,805,678.00	32,957,632.00	31,052,789.66	31,042,299.66	1,904,842.34
Protección Ambiental	0.00	0.00	0.00	0.00	0.00	0.00
Vivienda y Servicios a la Comunidad	0.00	0.00	0.00	0.00	0.00	0.00
Salud	0.00	0.00	0.00	0.00	0.00	0.00
Recreación, Cultura y Otras Manifestaciones Sociales	31,151,954.00	1,805,678.00	32,957,632.00	31,052,789.66	31,042,299.66	1,904,842.34
Educación	0.00	0.00	0.00	0.00	0.00	0.00
Protección Social	0.00	0.00	0.00	0.00	0.00	0.00
Otros Asuntos Sociales	0.00	0.00	0.00	0.00	0.00	0.00
Desarrollo Económico	0.00	0.00	0.00	0.00	0.00	0.00
Asuntos Económicos, Comerciales y Laborales en General	0.00	0.00	0.00	0.00	0.00	0.00
Agropecuaria, Silvicultura, Pesca y Caza	0.00	0.00	0.00	0.00	0.00	0.00
Combustibles y Energía	0.00	0.00	0.00	0.00	0.00	0.00
Minería, Manufacturas y Construcción	0.00	0.00	0.00	0.00	0.00	0.00
Transporte	0.00	0.00	0.00	0.00	0.00	0.00
Comunicaciones	0.00	0.00	0.00	0.00	0.00	0.00
Turismo	0.00	0.00	0.00	0.00	0.00	0.00
Ciencia, Tecnología e Innovación	0.00	0.00	0.00	0.00	0.00	0.00
Otras Industrias y Otros Asuntos Económicos	0.00	0.00	0.00	0.00	0.00	0.00
Otras no Clasificadas en Funciones Anteriores	0.00	0.00	0.00	0.00	0.00	0.00
Transacciones de la Deuda Pública / Costo Financiero de la Deuda	0.00	0.00	0.00	0.00	0.00	0.00
Transferencias, Participaciones y Aportaciones Entre Diferentes Niveles y						
Ordenes de Gobierno	0.00	0.00	0.00	0.00	0.00	0.00
Saneamiento del Sistema Financiero	0.00	0.00	0.00	0.00	0.00	0.00
Adeudos de Ejercicios Fiscales Anteriores	0.00	0.00	0.00	0.00	0.00	0.00
Total del Gasto	37,419,217.00	2,300,000.00	39,719,217.00	37,774,337.32	37,761,755.32	1,944,879.68

Bajo protesta de decir verdad declaramos que los Estados Financieros y sus notas, son razonablemente correctos y son responsabilidad del emisor.



L.A.E. Gloria Cabrera Almanza
Genera la información


C.P. Nancy Cristina Padilla Morales
Autoriza información

SECTOR PARAESTATAL DEL GOBIERNO MUNICIPAL DE PATRONATO DEL PARQUE ECOLOGICO METROPOLITANO DE LEON, GTO
ESTADO ANALÍTICO DEL EJERCICIO DEL PRESUPUESTO DE EGRESOS
CLASIFICACIÓN ADMINISTRATIVA
DEL 1 DE ENERO DEL 2022 AL 31 DE DICIEMBRE DEL 2022

Concepto	Egresos					Subejercicio 6 = (3 - 4)
	Aprobado	Ampliaciones/ (Reducciones)	Modificado	Devengado	Pagado	
	1	2	3 = (1 + 2)	4	5	
Entidades Paraestatales y Fideicomisos No Empresariales y No Financieros	0.00	0.00	0.00	0.00	0.00	0.00
Instituciones Públicas de la Seguridad Social						
Entidades Paraestatales Empresariales No Financieras con Participación Estatal Mayoritaria	37,419,217.00	2,300,000.00	39,719,217.00	37,774,337.32	37,761,755.32	1,944,879.68
Fideicomisos Empresariales No Financieros con Participación Estatal Mayoritaria	0.00	0.00	0.00	0.00	0.00	0.00
Entidades Paraestatales Empresariales Financieras Monetarias con Participación Estatal Mayoritaria	0.00	0.00	0.00	0.00	0.00	0.00
Entidades Paraestatales Financieras No Monetarias con Participación Estatal Mayoritaria	0.00	0.00	0.00	0.00	0.00	0.00
Fideicomisos Financieros Públicos con Participación Estatal Mayoritaria	0.00	0.00	0.00	0.00	0.00	0.00
Total del Gasto	37,419,217.00	2,300,000.00	39,719,217.00	37,774,337.32	37,761,755.32	1,944,879.68

Bajo protesta de decir verdad declaramos que los Estados Financieros y sus notas, son razonablemente correctos y son responsabilidad del emisor.


L.A.E. Gloria Cabrera Almanza
 Genera la información


C.P. Nancy Cristina Padilla Morales
 Autoriza información

PATRONATO DEL PARQUE ECOLOGICO METROPOLITANO DE LEON, GTO
ESTADO ANALÍTICO DEL EJERCICIO DEL PRESUPUESTO DE EGRESOS
CLASIFICACIÓN ADMINISTRATIVA
DEL 1 DE ENERO DEL 2022 AL 31 DE DICIEMBRE DEL 2022


Concepto	Egresos					Subejercicio
	Aprobado	Ampliaciones/ (Reducciones)	Modificado	Devengado	Pagado	
	1	2	3 = (1 + 2)	4	5	
00001 ADMINISTRACION	6,267,263.00	494,322.00	6,761,585.00	6,721,547.66	6,719,455.66	40,037.34
00002 TAQUILLA	2,550,810.00	63,885.00	2,614,695.00	2,648,818.35	2,640,698.35	-34,123.35
00003 MANTENIMIENTO	8,382,169.00	4,469,876.12	12,852,045.12	12,202,001.76	12,202,001.76	650,043.36
00004 PARAMEDICO	532,310.00	-56,393.00	475,917.00	507,123.55	507,123.55	-31,206.55
00005 AREAS VERDES	3,744,989.00	250,050.00	3,995,039.00	3,756,893.20	3,756,893.20	238,145.80
00006 VIGILANCIA CARCAMOS	0.00	3,000.00	3,000.00	64,513.92	64,513.92	-61,513.92
00007 AREAS VERDES CARCAMOS	176,146.00	9,396.00	185,542.00	209,142.49	209,142.49	-23,600.49
00008 VIGILANCIA	6,246,052.00	28,516.00	6,274,568.00	6,095,210.51	6,095,210.51	179,357.49
00009 MANTENIMIENTO CIUDAD INFANTIL	412,123.00	-82,254.00	329,869.00	168,906.90	168,906.90	160,962.10
00011 CURSOS DE VERANO Y TIROLESA	59,080.00	31,523.80	90,603.80	89,919.65	89,919.65	684.15
00012 PROMOCION Y EVENTOS	3,959,994.00	175,598.40	4,135,592.40	3,742,374.97	3,740,004.97	393,217.43
00014 EVENTUALES FIG	2,500,000.00	-749,182.32	1,750,817.68	1,317,941.36	1,317,941.36	432,876.32
00015 Inversiones en activos	2,588,281.00	-2,588,281.00	0.00	0.00	0.00	0.00
00016 Proyectos Ejecutivos	0.00	249,943.00	249,943.00	249,943.00	249,943.00	0.00
Total del Gasto	37,419,217.00	2,300,000.00	39,719,217.00	37,774,337.32	37,761,755.32	1,944,879.68


GOBIERNO MUNICIPAL DE PATRONATO DEL PARQUE ECOLOGICO METROPOLITANO DE LEON, GTO
ESTADO ANALÍTICO DEL EJERCICIO DEL PRESUPUESTO DE EGRESOS
CLASIFICACIÓN ADMINISTRATIVA
DEL 1 DE ENERO DEL 2022 AL 31 DE DICIEMBRE DEL 2022

Concepto	Egresos					Subejercicio
	Aprobado	Ampliaciones/ (Reducciones)	Modificado	Devengado	Pagado	
	1	2	3 = (1 + 2)	4	5	
Poder Ejecutivo	0.00	0.00	0.00	0.00	0.00	0.00
Poder Legislativo						
Poder Judicial						
Órganos Autónomos						
Total del Gasto	0.00	0.00	0.00	0.00	0.00	0.00

PATRONATO DEL PARQUE ECOLOGICO METROPOLITANO DE LEON, GTO						
ESTADO ANALÍTICO DEL EJERCICIO DEL PRESUPUESTO DE EGRESOS						
CLASIFICACIÓN ECONÓMICA (POR TIPO DE GASTO)						
DEL 1 DE ENERO DEL 2022 AL 31 DE DICIEMBRE DEL 2022						
Concepto	Egresos					Subejercicio
	Aprobado	Ampliaciones/ (Reducciones)	Modificado	Devengado	Pagado	
	1	2	3 = (1 + 2)	4	5	
Gasto Corriente	34,776,704.66	1,057,320.00	35,834,024.66	34,422,909.26	34,410,327.26	1,411,115.40
Gasto de Capital	2,642,512.34	1,242,680.00	3,885,192.34	3,351,428.06	3,351,428.06	533,764.28
Amortización de la Deuda y Disminución de Pasivos	0	0	0	0	0	0
Pensiones y Jubilaciones	0	0	0	0	0	0
Participaciones	0	0	0	0	0	0
Total del Gasto	37,419,217.00	2,300,000.00	39,719,217.00	37,774,337.32	37,761,755.32	1,944,879.68


Bajo protesta de decir verdad declaramos que los Estados Financieros y sus notas, son razonablemente correctos y son responsabilidad del emisor.



L.A.E. Gloria Cabrera Almanza
 Genera la información


C.P. Nancy Cristina Padilla Morales
 Autoriza información

Equipo e Instrumental Médico y de Laboratorio	0.00	0.00	0.00	0.00	0.00	0.00
Vehículos y Equipo de Transporte	0.00	314,900.00	314,900.00	314,900.00	314,900.00	314,900.00
Equipo de Defensa y Seguridad	0.00	0.00	0.00	0.00	0.00	0.00
Maquinaria, Otros Equipos y Herramientas	0.00	104,052.00	104,052.00	104,052.00	104,052.00	104,052.00
Activos Biológicos	0.00	0.00	0.00	0.00	0.00	0.00
Bienes Inmuebles	0.00	0.00	0.00	0.00	0.00	0.00
Activos Intangibles	0.00	0.00	0.00	0.00	0.00	0.00
Inversión Pública	2,588,281.00	650,230.34	3,238,511.34	2,693,818.26	2,693,818.26	544,693.08
Obra Pública en Bienes de Dominio Público	0.00	2,900,000.00	2,900,000.00	2,397,475.26	2,397,475.26	502,524.74
Obra Pública en Bienes Propios	2,588,281.00	-2,588,281.00	0.00	0.00	0.00	0.00
Proyectos Productivos y Acciones de Fomento	0.00	338,511.34	338,511.34	296,343.00	296,343.00	42,168.34
Inversiones Financieras Y Otras Provisiones	0.00	0.00	0.00	0.00	0.00	0.00
Inversiones Para el Fomento de Actividades Productivas.	0.00	0.00	0.00	0.00	0.00	0.00
Acciones y Participaciones de Capital	0.00	0.00	0.00	0.00	0.00	0.00
Compra de Títulos y Valores	0.00	0.00	0.00	0.00	0.00	0.00
Concesión de Préstamos	0.00	0.00	0.00	0.00	0.00	0.00
Inversiones en Fideicomisos, Mandatos y Otros Análogos	0.00	0.00	0.00	0.00	0.00	0.00
Otras Inversiones Financieras	0.00	0.00	0.00	0.00	0.00	0.00
Provisiones para Contingencias y Otras Erogaciones Especiales	0.00	0.00	0.00	0.00	0.00	0.00
Participaciones Y Aportaciones	0.00	0.00	0.00	0.00	0.00	0.00
Participaciones	0.00	0.00	0.00	0.00	0.00	0.00
Aportaciones	0.00	0.00	0.00	0.00	0.00	0.00
Convenios	0.00	0.00	0.00	0.00	0.00	0.00
Deuda Pública	0.00	0.00	0.00	0.00	0.00	0.00
Amortización de la Deuda Pública	0.00	0.00	0.00	0.00	0.00	0.00
Intereses de la Deuda Pública	0.00	0.00	0.00	0.00	0.00	0.00
Comisiones de la Deuda Pública	0.00	0.00	0.00	0.00	0.00	0.00
Gastos de la Deuda Pública	0.00	0.00	0.00	0.00	0.00	0.00
Costo por Coberturas	0.00	0.00	0.00	0.00	0.00	0.00
Apoyos Financieros	0.00	0.00	0.00	0.00	0.00	0.00
Adeudos de Ejercicios Fiscales Anteriores (Adefas)	0.00	0.00	0.00	0.00	0.00	0.00
Total del Gasto	37,419,217.00	2,300,000.00	39,719,217.00	37,774,337.32	37,761,755.32	1,944,879.68

Bajo protesta de decir verdad, declaramos que los Estados Financieros y sus notas, son razonablemente correctos y son responsabilidad del emisor.


L.A.E. Gloria Cabrera Almanza
Genera la información


C.P. Nancy Cristina Padilla Morales
Autoriza información

PATRONATO DEL PARQUE ECOLOGICO METROPOLITANO DE LEON, GTO
ESTADO ANALÍTICO DEL EJERCICIO DEL PRESUPUESTO DE EGRESOS POR OBJETO DEL GASTO (CAPÍTULO Y CONCEPTO)
DEL 01 DE ENERO AL 31 DE DICIEMBRE DEL 2022

Concepto	Egresos					Subejercicio 6 = (3 - 4)
	Aprobado	Ampliaciones/ (Reducciones)	Modificado	Devengado	Pagado	
	1	2	3 = (1 + 2)	4	5	
Servicios Personales	27,319,607.68	1,057,320.00	28,376,927.68	27,659,453.86	27,659,453.86	717,473.82
Remuneraciones al Personal de Carácter Permanente	16,500,486.00	-1,701,752.82	14,798,733.18	14,379,921.01	14,379,921.01	418,812.17
Remuneraciones al Personal de Carácter Transitorio	69,202.38	120,350.00	189,552.38	188,945.37	188,945.37	607.01
Remuneraciones Adicionales y Especiales	4,582,821.33	245,221.00	4,828,042.33	4,538,511.91	4,538,511.91	289,530.42
Seguridad Social	3,896,591.97	403,660.00	4,300,251.97	4,294,409.72	4,294,409.72	5,842.25
Otras Prestaciones Sociales y Económicas	528,563.00	182,656.00	711,219.00	708,537.03	708,537.03	2,681.97
Previsiones	0.00	0.00	0.00	0.00	0.00	0.00
Pago de Estímulos a Servidores Públicos	1,741,943.00	1,807,185.82	3,549,128.82	3,549,128.82	3,549,128.82	0.00
Materiales Y Suministros	2,513,985.90	0.00	2,513,985.90	2,526,197.93	2,518,077.93	-12,212.03
Materiales de Administración, Emisión de Documentos y Artículos Oficiales	356,237.21	185,121.19	541,358.40	540,494.55	540,494.55	863.85
Alimentos y Utensilios	277,606.43	-69,350.00	208,256.43	207,885.49	207,885.49	370.94
Materias Primas y Materiales de Producción y Comercialización	0.00	0.00	0.00	0.00	0.00	0.00
Materiales y Artículos de Construcción y de Reparación	367,773.35	-128,900.61	238,872.74	238,831.19	238,831.19	41.55
Productos Químicos, Farmacéuticos y de Laboratorio	60,900.00	-38,000.00	22,900.00	22,899.30	22,899.30	0.70
Combustibles, Lubricantes y Aditivos	716,887.53	94,610.00	811,497.53	815,714.21	815,714.21	-4,216.68
Vestuario, Blancos, Prendas de Protección y Artículos Deportivos	347,550.00	-178,149.20	169,400.80	168,687.00	168,687.00	713.80
Materiales y Suministros Para Seguridad	0.00	0.00	0.00	0.00	0.00	0.00
Herramientas, Refacciones y Accesorios Menores	387,031.38	134,668.62	521,700.00	531,686.19	523,566.19	-9,986.19
Servicios Generales	4,943,111.08	0.00	4,943,111.08	4,236,707.47	4,232,245.47	706,403.61
Servicios Básicos	1,193,678.64	63,000.00	1,256,678.64	1,202,784.42	1,201,530.42	53,894.22
Servicios de Arrendamiento	737,815.02	-417,000.00	320,815.02	309,661.73	309,661.73	11,153.29
Servicios Profesionales, Científicos, Técnicos y Otros Servicios	152,500.00	68,800.00	221,300.00	167,443.27	167,443.27	53,856.73
Servicios Financieros, Bancarios y Comerciales	194,076.00	20,500.00	214,576.00	154,943.29	154,863.29	59,632.71
Servicios de Instalación, Reparación, Mantenimiento y Conservación	1,389,867.88	345,398.00	1,735,265.88	1,374,193.73	1,374,193.73	361,072.15
Servicios de Comunicación Social y Publicidad.	714,860.29	-294,798.00	420,062.29	415,955.31	413,585.31	4,106.98
Servicios de Traslado y Viáticos	136,822.00	10,500.00	147,322.00	49,909.68	49,909.68	97,412.32
Servicios Oficiales	31,413.00	0.00	31,413.00	8,560.04	8,560.04	22,852.96
Otros Servicios Generales	392,078.25	203,600.00	595,678.25	553,256.00	552,498.00	42,422.25
Transferencias, Asignaciones, Subsidios Y Otras Ayudas	0.00	0.00	0.00	550.00	550.00	-550.00
Transferencias Internas y Asignaciones al Sector Público	0.00	0.00	0.00	0.00	0.00	0.00
Transferencias al Resto del Sector Público	0.00	0.00	0.00	0.00	0.00	0.00
Subsidios y Subvenciones	0.00	0.00	0.00	0.00	0.00	0.00
Ayudas Sociales	0.00	0.00	0.00	550.00	550.00	-550.00
Pensiones y Jubilaciones	0.00	0.00	0.00	0.00	0.00	0.00
Transferencias a Fideicomisos, Mandatos y Otros Análogos	0.00	0.00	0.00	0.00	0.00	0.00
Transferencias a la Seguridad Social	0.00	0.00	0.00	0.00	0.00	0.00
Donativos	0.00	0.00	0.00	0.00	0.00	0.00
Transferencias al Exterior	0.00	0.00	0.00	0.00	0.00	0.00
Bienes Muebles, Inmuebles E Intangibles	54,231.34	592,449.66	646,681.00	657,609.80	657,609.80	-10,928.80
Mobiliario y Equipo de Administración	54,231.34	173,497.66	227,729.00	238,657.80	238,657.80	-10,928.80
Mobiliario y Equipo Educativo y Recreativo	0.00	0.00	0.00	0.00	0.00	0.00